PROSPETTO "A–A"

N.B.: MONTARE TUTTI I PANNELLI PRIMA DEL MONTAGGIO DELL'ULTIMO SOLAIO (con cornicione sporgente)

ATTENZIONE: SI SPECIFICA CHE PER GLI ATTACCHI DEI PANNELLI SI RIPORTA LA TIPOLOGIA EDILMATIC, MA ESSA PUO' ESSERE SOSTITUITA CON ALTRI DISPOSITIVI DI PORTATA E FUNZIONAMENTO EQUIVALENTI.



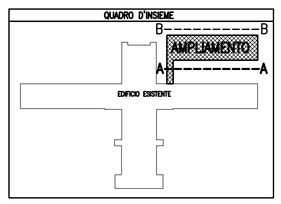

DETTAGLIO "1": ATTACCHI DEI PANNELLI SUI PILASTRI PREFABBRICATI

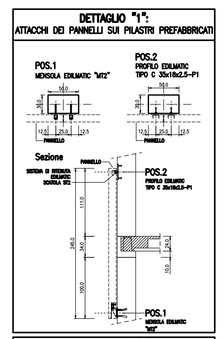

DETTAGLIO "2": ATTACCHI DEI PANNELLI SUI SETTI IN C.A.

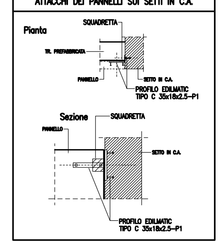

Diametro ylegaturn d ≤ 8
s_{Bm} ≤ 40 — d_{Bl} = 0
s_{Bm} 40 ÷ 45 — d_{Bl} = 2
Sovrapposizione armature longitudinali:
L > 50 ØBarra (se non div. ind.)
Copriferro (mm) (se non div. indicato)
FONDAZIONE – MURI CONTROTERRA: 40 mm
TRAVI ELEVAZIONE: 30 mm
PILASTRI – SETTI: 30 mm

MATERIALI

CALCESTRUZZO GETTATO IN OPERA

FONDAZIONE E MURI CONTROTERRA:
- Classe di esposizione C35/30 (Rck 350)
- Consistenza S3
- Dimensione massima dell'aggregato Dmax = 25 mm
- Classe di consistenza S4
- Dosaggio minimo di cemento 300 kg/m³
- Rapporto Acqua/Cemento 0,50 (UNI EN 206-1)

ELEVAZIONE (TRAVI, PILASTRI, SETTI):
- Classe di esposizione C35/30 (Rck 350)
- Consistenza S4
- Dimensione massima dell'aggregato Dmax = 20 mm
- Classe di consistenza S4
- Dosaggio minimo di cemento 300 kg/m³
- Rapporto Acqua/Cemento 0,50 (UNI EN 206-1)

CALCESTRUZZO GETTI DI PREFABBRICAZIONE

ELEVAZIONE (TRAVI, PILASTRI):
- Classe di esposizione C35/30 (Rck 400)
- Consistenza S4
- Dimensione massima dell'aggregato Dmax = 15 mm
- Classe di consistenza S4
- Dosaggio minimo di cemento 300 kg/m³
- Rapporto Acqua/Cemento 0,50 (UNI EN 206-1)

ACCIAIO PER CALCESTRUZZO

FONDAZIONE E ELEVAZIONE
- B450C (Fyk 450)

ACCIAIO PER CARPENTERIA:
- S235 (Fy 235)
- Bulloni classe 8.8
- Dadi 35

SERVIZIO SANITARIO REGIONALE
AZIENDA OSPEDALIERO UNIVERSITARIA
Azienda Unità Sanitaria Locale di Parma
Sede Legale Strada Gramsci n°14 – 43126 Parma – Tel. 0521/704111 – Fax 0521/704110 – P.Iva 02406911202

DIPARTIMENTO TECNICO E DELLE TECNOLOGIE
SERVIZIO ATTIVITA' TECNICHE
Via Spalato n° 7 – 43125 Parma – Tel. 0521/393400 - Fax 0521/286711 - Sito: aziende.ausl.pr.it/ – pec: ausl.parma.tecnico@pec.ausl.pr.it

OSPEDALE DI FIDENZA-SAN SECONDO

Via Don Enrico Tazzoli n°5 - Loc. Vaio - Fidenza (PR)

REALIZZAZIONE NUOVO CORPO DI AMPLIAMENTO E RISTRUTTURAZIONE PRONTO SOCCORSO

PROGETTO DEFINITIVO
STRUTTURALE

CORPO DI AMPLIAMENTO

SVILUPPO FACCIATE LATO PANNELLI
PROSPETTO "A–A"

DIS./PROJ.:
geom. Chiara Ravanini
geom. Alessandro Ferri
per Ass. Giuseppe Carbonari
ing. Cristina Carta
per Ass. Paolo Ferrari
Ing. Elvio Bergamaschi
per Ass. Giuseppe Carbonari
geom. Luca Del Mese
ing. Vincenzo Cardone
geom. Roberto Galante
per Ass. Andrea Nicastro
geom. Giuseppe Carbonari
geom. Roberto Nicolini
per Ass. Paolo Rebecchi
geom. Giuseppe Carbonari
geom. Pier Paolo Ferrari
geom. Roberto Fagliano
geom. Roberto Fagliano

PROGETTO PER EDILIZIA PRIVATA (D.P.R. 380/01 Art. 93 - L.R. 19/98 Art. 29)
Ing. Giuseppe Carbonari
(O.I.P. - Reggio Emilia)

CLASSE GEO: DS. 20
SCALA: 1:50

IL DIRETTORE TECNICO A.S.P.
ing. ELVIO BERGAMASCHI

IL DIRETTORE DELL'OPERA(L)
ing. Paolo PERETTI

IL DIRETTORE DEL A.S.P.
ing. STEFANO GIBELLINI

L'ASST. TECNICO DEL PROGETTISTA
geom. ROBERTO FAGLIATO

IL PROGETTISTA
ing. STEFANO BAGLIONI

IL COORDINATORE PER LA SICUREZZA
ing. STEFANO BAGLIONI

REV.	DATE/DATA	DATA	REDATTO	VERIFICATO	APPROVATO
0	PRELIMINARE	00/00/00	00/00/00	00/00/00	00/00/00
1					
2					
3					
4					

Il presente disegno, che non può essere riprodotto o comunicato a terzi senza autorizzazione, è proprietà dell'Azienda Ospedaliero Universitaria di Parma