TRAVATA 23 – 1°SOLAIO – travata tipo "D" –

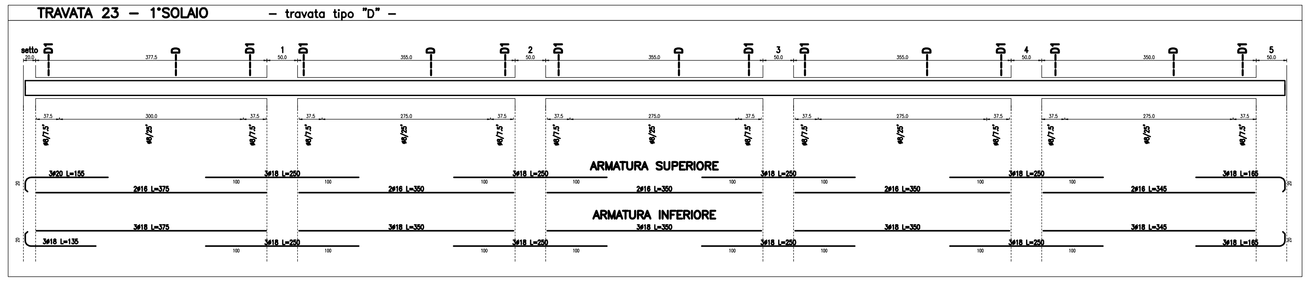

TRAVATA 26 – 1°SOLAIO – travata tipo "D" –

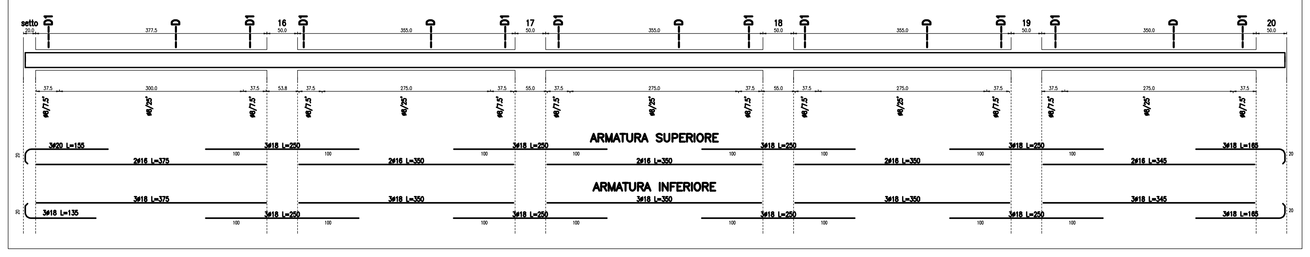

TRAVATA 28 – 1°SOLAIO – travata tipo "D" –

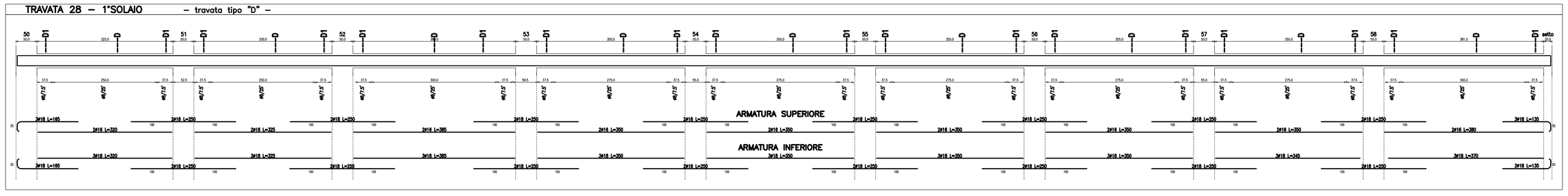

TRAVATA 27 – 1°SOLAIO – travata tipo "D" –

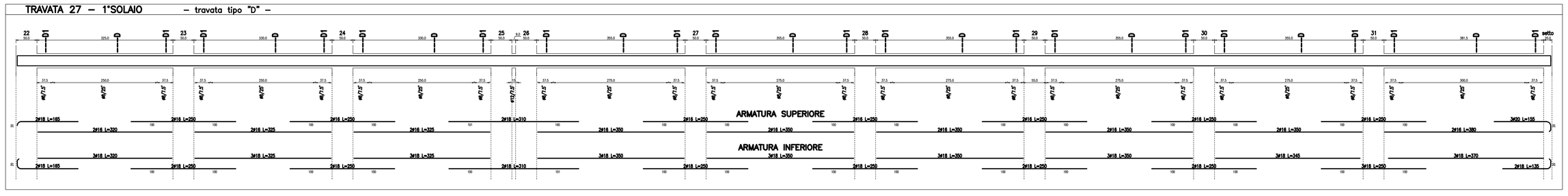

dett.1: SCHEMA TIPO DISPOSIZIONE STAFFE

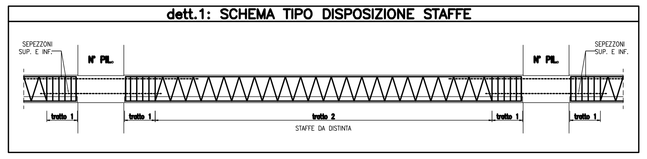

TRAVE TIPO "D"

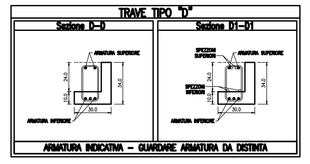

ARMATURA INDICATIVA – GUARDARE ARMATURA DA DISTINTA

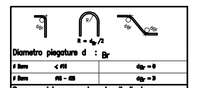

Diametro piegature d : 5r	
ø barre < ø10	dp = 8
ø barre ø8 ÷ ø6	dp = 3
Sovrapposizione armature longitudinale:	
L > 50 ø(barra (se non div. ind.)	
Copriferro (mm) (se non div. indicato)	
FONDAZIONE – MURI CONTROTERRA	40 mm
TRAVI ELEVAZIONE	30 mm
PILASTRI – SETTI	30 mm

MATERIALI

CALCESTRUZZO GETTATO IN OPERA

FONDAZIONE E MURI CONTROTERRA:
- Classe di resistenza C25/30 (Rck 30N)
- Classe di esposizione XC4
- Dimensione massima dell'aggregato Dmax = 25 mm
- Consistenza S3 (slump 100-150 mm)
- Dosaggio minimo di cemento 300 kg/mc
- Copriferro minimo 40 mm (Vedi Dis. DS-1)

ELEVAZIONE (TRAVI, PILASTRI, SETTI):
- Classe di resistenza C25/30 (Rck 30N)
- Classe di esposizione XC4
- Dimensione massima dell'aggregato Dmax = 25 mm
- Consistenza S4 (slump 150-200 mm)
- Dosaggio minimo di cemento 300 kg/mc
- Copriferro minimo 30 mm (Vedi Dis. DS-1)

CALCESTRUZZO GETTI DI PREFABBRICAZIONE

ELEVAZIONE (TRAVI, PILASTRI):
- Classe di resistenza C25/30 (Rck 40N)
- Classe di esposizione XC4
- Dimensione massima dell'aggregato Dmax = 15 mm
- Consistenza S4 (slump 150-200 mm)
- Dosaggio minimo di cemento 350 kg/mc
- Copriferro minimo30 mm (Vedi Dis. DS-1)

ACCIAIO PER CALCESTRUZZO

FONDAZIONE E ELEVAZIONE
- B450C (Fyk 450)

ACCIAIO PER CARPENTERIA:
- S235 (Fy 2400)
- S355 (Fy 3550)
- Dadi 8S

SERVIZIO SANITARIO REGIONALE
EMILIA-ROMAGNA
Azienda Unità Sanitaria Locale di Forlì

DIPARTIMENTO TECNICO E DELLE TECNOLOGIE
SERVIZIO ATTIVITA' TECNICHE
Via Spazzoli n°7 – 47122 Forlì – Tel. 0543/731600 - Fax 0543/731603 - Pec: asl.ra_ufficio_tecnico@legalmail.it

OSPEDALE DI FIDENZA-SAN SECONDO

Via Don Enrico Tincani n°5 - Loc. Vaio - Fidenza (PR)

REALIZZAZIONE NUOVO CORPO DI AMPLIAMENTO E RISTRUTTURAZIONE PRONTO SOCCORSO

PROGETTO DEFINITIVO
STRUTTURALE

CORPO DI AMPLIAMENTO

ARMATURA TRAVI
Travate: D1-B1-C7-D1 e F-MA-ABC

GRUPPO DI LAVORO
geom. Cristiano Ramoni
geom. Luca Bertozzi
geom. Iari Gheorghe Catalacan
geom. Alessandro Ferri
geom. Luca Fusaro Fantoni
ing. Elisa Righi Lanzoni
ing. Alessandro Zaghi Lanzoni
ing. Alessandro Ghetti
ing. Vincenzo Cavallaro
geom. Fabrizio Giuliani
arch. Andrea Mandelli
geom. Fabio Ricci
geom. Fabrizio Rocchi
geom. Ivan Paolo Fabbrichi
ing. Renato Maria Ramazzo
geom. Pier Paolo Fusini
geom. Alessandro Ricci
geom. Roberto Zaghetti

IL DIRETTORE TECNICO
geom. MARCELLO PALLOTTI

IL DIRETTORE DELL'UNITA' OPERATIVA
ing. MAURO MARTA ALCALDE

IL DIRETTORE DEL S.A.T.
ing. ENNIO PAOLI ALCALDE

IL DIRETTORE DEL DIPARTIMENTO
ing. ENNIO PAOLI ALCALDE

IL COORDINATORE PER LA SICUREZZA
ing. ENNIO PAOLI ALCALDE

TIMBRO DEL COLLEGIO DEGLI INGEGNERI E ARCHITETTI DELLA PROVINCIA DI FORLI' CESENA

TAV. **DS. 23**

SCALA: 1:50

N.	DESCRIZIONE	DATA	DISEGNO	VERIF. DI ARCH.	VERIF. DI STRUTT.
00	EMISSIONE	04/2022	ARCH.	ARCH.	ARCH.
01					
02					
03					
04					
05					

Il presente elaborato non può essere riprodotto o trasferito a terzi senza autorizzazione scritta da parte della Azienda USL della Romagna