TRAVATA 22 – 5'SOLAIO – travata tipo "G" –

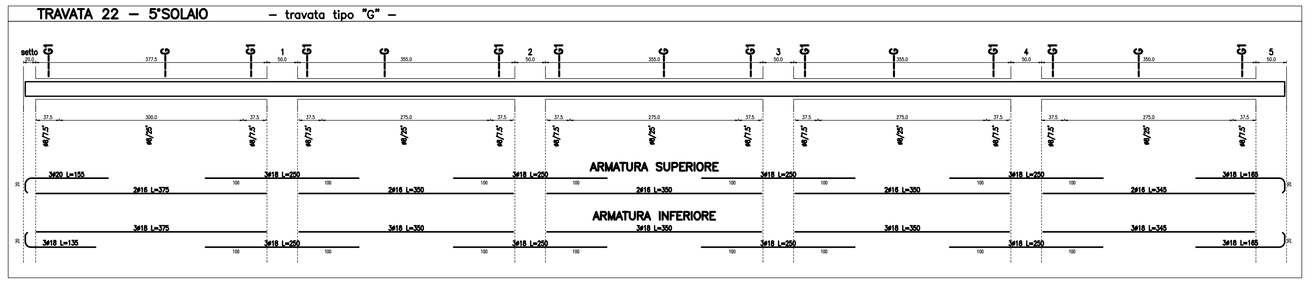

TRAVATA 23 – 5'SOLAIO – travata tipo "G" –

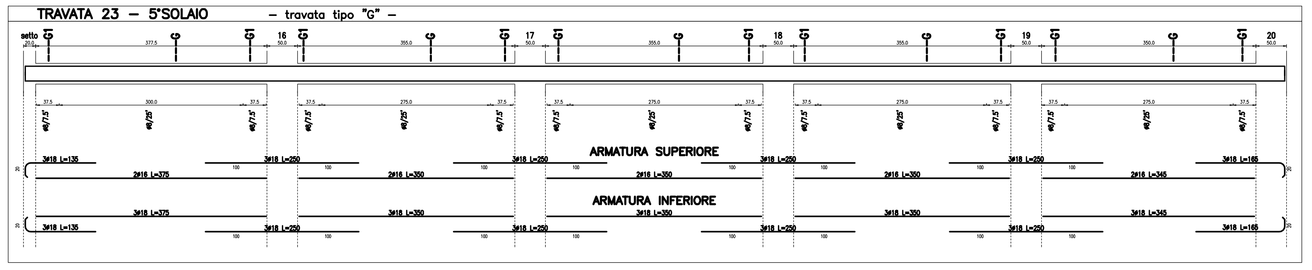

TRAVATA 24 – 5'SOLAIO – travata tipo "G" –

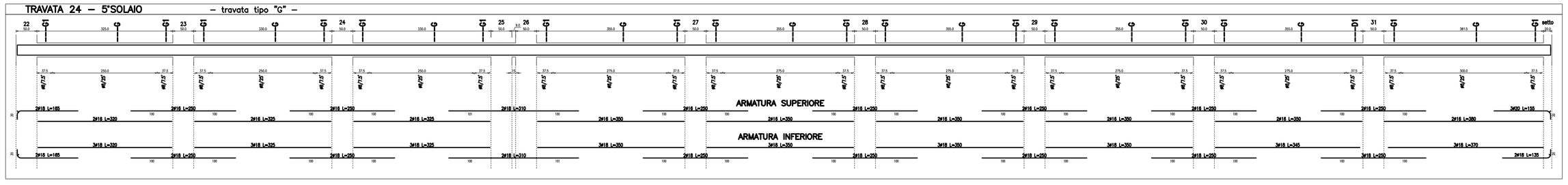

TRAVATA 25 – 5'SOLAIO – travata tipo "G" –

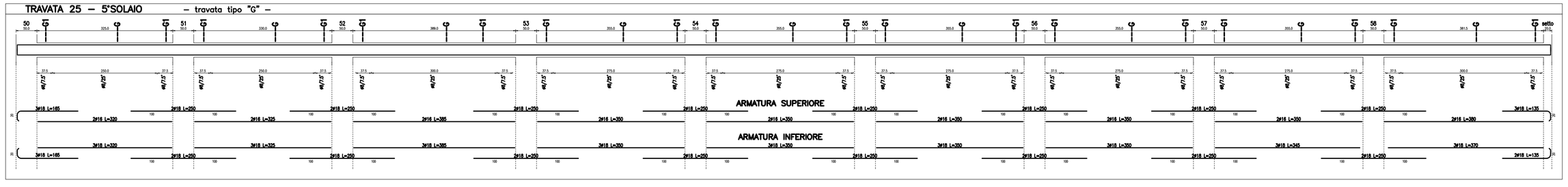

dett.1: SCHEMA TIPO DISPOSIZIONE STAFFE

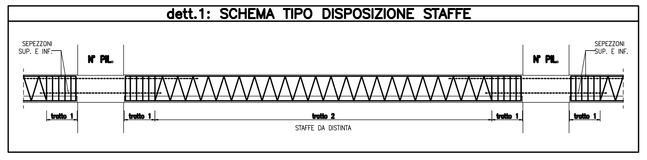

TRAVE TIPO "G"

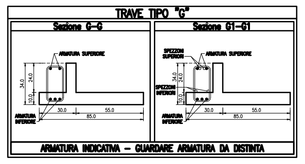

ARMATURA INDICATIVA – GUARDARE ARMATURA DA DISTINTA

Diametro piegature d : Dr		
ø ferro	≤ ø8	dp = 3
ø ferro	ø9 – ø9	dp = 5
Sovrapposizione armature longitudinale:		
L > 50 ø(ferro (se non div. ind.)		
Copriferro (mm) (se non div. indicato)		
FONDAZIONE – MURI CONTROTERRA		40 mm
TRAVI ELEVAZIONE		30 mm
PILASTRI – SETTI		30 mm

MATERIALI

CALCESTRUZZO GETTATO IN OPERA

FONDAZIONE E MURI CONTROTERRA:
- Classe di resistenza C25/30 (fck 250)
- Cemento 425
- Dimensione massima dell'aggregato Dmax = 25 mm
- Classe di consistenza S4
- Dosaggio minimo di cemento 300 kg/mc
- Rapporto acqua/cemento 0,60 (X0 – C1)

ELEVAZIONE (TRAVI, PILASTRI, SETTI):
- Classe di resistenza C25/30 (fck 250)
- Cemento 425
- Dimensione massima dell'aggregato Dmax = 20 mm
- Classe di consistenza S4
- Dosaggio minimo di cemento 300 kg/mc
- Rapporto acqua/cemento 0,60 (X0 – C1)

CALCESTRUZZO GETTI DI PREFABBRICAZIONE

ELEVAZIONE (TRAVI, PILASTRI):
- Classe di resistenza C35/45 (fck 400)
- Cemento 425
- Dimensione massima dell'aggregato Dmax = 15 mm
- Classe di consistenza S4
- Dosaggio minimo di cemento 350 kg/mc
- Rapporto acqua/cemento 0,50 (X0 – C1)

ACCIAIO PER CALCESTRUZZO

FONDAZIONE E ELEVAZIONE
- B450C (fyk 450)

ACCIAIO PER CARPENTERIA:
- S235 (fy 240)
- S355 (fy 355)
- Dadi 8S

SERVIZIO SANITARIO REGIONALE
AZIENDA SANITARIA UNICA
Azienda Unità Sanitaria Locale di Pordenone
Azienda Ospedaliera Santa Maria degli Angeli - Pordenone

DIPARTIMENTO TECNICO E DELLE TECNOLOGIE
SERVIZIO ATTIVITA' TECNICHE
Via Ilaria Alpi 17 – 33170 Pordenone - Tel. 0434/369400 - Fax 0434/369411 - Pec. aziendasanitaria.locale@pec.asuiud.sp.it

OSPEDALE DI FIDENZA-SAN SECONDO
Via Don Enrico Tincani n°5 - Loc. Vaio - Fidenza (PR)

REALIZZAZIONE NUOVO CORPO DI AMPLIAMENTO E RISTRUTTURAZIONE PRONTO SOCCORSO

PROGETTO DEFINITIVO
STRUTTURALE

CORPO DI AMPLIAMENTO

ARMATURA TRAVI
travata 22-23-24-25 - 5° SOLAIO

GRUPPO DI LAVORO
geom. Giovanni Brandolo
geom. Luca Bonacorsi
per Ing. Giuseppe Carlucci
Responsabile Unico
per Arch. Paolo Cerasoli
ing. Elvio Di giacomo
Studio di Ingegneria Carlucci
Sede Legale: Via Ancona 2
ing. Giuseppe Carlucci
ing. Vincenzo Carlucci
geom. Roberto Collarati
arch. Amelia Mandolesi
Studio Associato Mandolesi
geom. Roberto Rocchi
per Arch. Paolo Rabuski
Ing. Renato Paolo Serrano
geom. Pier Paolo Tonini
geom. Roberto Tagliabue
geom. Roberto Tagliabue

PROGETTO DEFINITIVO ESECUTIVO
Studio di Ingegneria Carlucci
Via Ancona 2
60044 Fabriano (AN) - Italia
P.I. 02021 Regione Marche

TAV. DS. 27
SCALA 1:50

IL DIRETTORE TECNICO
dr. ing GIORGIO CARLUCCI

IL DIRETTORE DEI LAVORI
ing. Giorgio MARCELLINI

IL DIRETTORE DEL S.A.T.
ing. GIUSEPPE PIERPAOLO PANDOLFI

IL RESP. UNICO DEL PROCEDIMENTO
geom. ROBERTO TAGLIAFERRI

IL PROGETTISTA
ing. GIUSEPPE PIERPAOLO PANDOLFI

IL COORDINATORE PER LA SICUREZZA
ing. GIUSEPPE PIERPAOLO PANDOLFI

REV.	DESCRIZIONE	DATA	REDATTO	VERIFICATO	APPROVATO
0	EMISSIONE	04/2011	GIORGI/PAN	ing. Giorgio MARCELLINI	ing. Giuseppe PANDOLFI
1					
2					
3					
4					

Copia informatica - Il legale di riferimento è quello del documento cartaceo firmato
Copia informatica - Il legale di riferimento è quello del documento cartaceo firmato