



# spod

Sistema Pubblico di Identità Digitale

## ISTRUZIONI PER L'USO!

[WWW.CIACONLUS.ORG](http://WWW.CIACONLUS.ORG)



**CIAC**

Centro immigrazione  
Asilo  
Cooperazione  
internazionale  
di Parma e provincia  
onlus



## »»» COSA È LO SPID?



SPID (Sistema Pubblico di Identità Digitale) consiste in una coppia di credenziali digitali ed è composto da un username (di solito in forma di mail) e una password.

## »»» A COSA SERVE?



Avere lo SPID è fondamentale per accedere a tanti servizi online della Pubblica Amministrazione e ad alcuni privati abilitati. Ecco alcuni servizi per cui serve lo SPID:

- servizi INPS (es. bonus mamma, ..);
- documenti lavorativi (iscrizione centro per l'impiego);
- fascicolo sanitario (app online per vedere i tuoi documenti sulla salute, prenotare visite mediche);
- certificati anagrafici (es certificato di residenza);
- iscrizione a scuola per i minori
- tanti altri...

## »»» CHI PUÒ RICHIEDERLO?



Cittadini italiani residenti in Italia



Cittadini italiani residenti all'estero




Stranieri residenti in Italia con PDS



Essere maggiorenni



# »»» COSA TI SERVE?



## Documento italiano

Necessario un documenti in corso di validità come carta di identità, patente o passaporto. **ATTENZIONE:** il permesso di soggiorno NON è un documento valido.



## Tessera sanitaria

Necessaria la tessera sanitaria o tesserino codice fiscale, o il certificato di attribuzione di uno dei due.



## Numero di telefono

Fondamentale avere un numero di telefono attivo.



## Indirizzo Mail

L'indirizzo mail deve essere personale, non di lavoro o di altri servizi o ruoli in scadenza.

# »»» COME ATTIVARLO?



**1** Inserisci i tuoi dati anagrafici  
(nome, cognome, data e luogo di nascita)



**2** Crea le tue credenziali SPID  
(username e password)



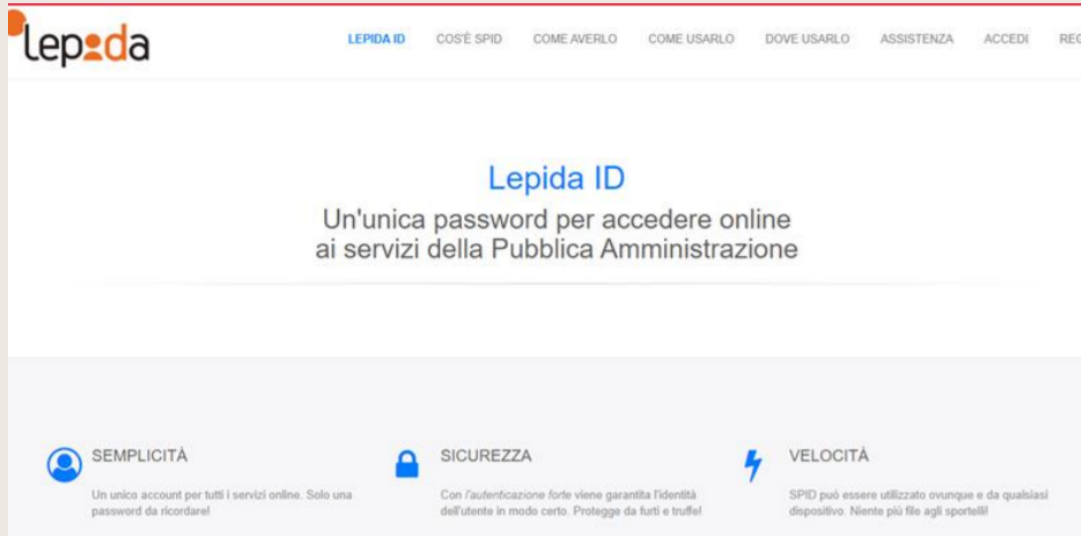
**3** Effettua il riconoscimento  
(vai in un punto abilitato per confermare Identita' Digitale)

**ATTENZIONE:**  
rispetta le tempistiche!

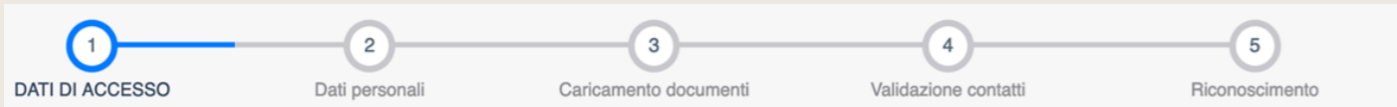


# »»» CREARE SPID CON LEPIDA

ACCEDI AL SITO: <https://id.lepida.it/>



## SERVIRANNO 5 PASSAGGI



### 1

## DATI DI ACCESSO

- Inserisci l'indirizzo email che diventa username per entrare nei servizi on-line;
- Inserisci la tua password e confermala;
- Leggi e dichiara di aver preso visione delle informative e delle condizioni di utilizzo.

### 2

## DATI PERSONALI

- Inserisci i dati personali (codice fiscale, cognome e nome, sesso, luogo e data di nascita, ecc.);
- I dati sono tutti obbligatori. Non è obbligatoria la PEC (posta elettronica certificata).

Quando hai finito clicca su «Avanti»

### 3

## CARICA DOCUMENTI

- Indica tipo e estremi del documento d'identità (numero, luogo e data del rilascio, data di scadenza);
- Carica le scansioni o le foto (fronte e retro) dei tuoi documenti, anche in un unico file.

### 4

## VALIDAZIONE DEI CONTATTI

È necessario validare i contatti inseriti in fase di registrazione: l'email e il cellulare.

Per validare i contatti occorre:

- richiedere il codice di validazione, cliccando sul pulsante;
- leggere il codice arrivato sul contatto da validare (email, cellulare), inserirlo nella casella corrispondente e cliccare sul pulsante "OK".


### 5

## IL RICONOSCIMENTO

Per finire la registrazione occorre premere il tasto "Avanti", che si abiliterà solo dopo avere confermato la correttezza dei dati inseriti e scelto la modalità di riconoscimento.



- In Comune /URP
- Nei punti convenzionati:
  - CAF
  - Farmacie
  - CUP



# RICORDA!



NON DIMENTICARE LE CREDENZIALI (NOME UTENTE E PASSWORD); SCRIVILE IN UN POSTO SICURO!



NON CAMBIARE MAI EMAIL E NUMERO DI TELEFONO;



IL GESTORE LEPIDA TI CHIEDERA' OGNI SEI MESI DI CAMBIARE PASSWORD. SCRIVILA IN UN POSTO SICURO!



DOPO AVER CREATO LE CREDENZIALI RECATI SUBITO IN FARMACIA PER IL RICONOSCIMENTO! ALTRIMENTI SPID NON VERRA' ATTIVATO;



ALL'ATTIVAZIONE RICORDA SEMPRE DI PORTARE CON TE CARTA DI IDENTITA' E TESSERA SANITARIA.

**Puoi sempre venire a Ciac per attivare lo SPID o CHIEDERE INFORMAZIONI**

**CONTATTA IL NOSTRO CENTRALINO TELEFONICO:**

**0521 522080**

Il numero è attivo dal lunedì al venerdì  
dalle 9.00 alle 12.30 e dalle 14.30 alle 17.30

