

**SERVIZIO SANITARIO REGIONALE  
EMILIA-ROMAGNA**  
Azienda Unità Sanitaria Locale di Parma

*Libello 2 Documentazione VP all.VII  
Rev 0 del 22/11/2012*

**Distretto di Parma  
Dipartimento di sanità Pubblica  
Unità Operativa Impiantistica Antinfortunistica  
Il Direttore  
ING . LUIGI MAROTTA**


## **DOCUMENTAZIONE VERIFICHE PERIODICHE (VP) DELLE ATTREZZATURE DI LAVORO**

**Si troveranno di seguito delle schede elementari contenenti l'elenco non  
esaustivo delle documentazioni necessarie da esibire durante le verifiche  
periodiche delle attrezzature di lavoro rientranti nel campo di applicazione  
del DM 11/04/2011**



**Distretto di Parma  
Dipartimento di Sanità Pubblica – U.O.I.A.**  
Via Vasari n° 13/a– 43126 Parma (PR)  
T. + 39.0521396495 - F. +39.0521290041  
uoia@ausl.pr.it – www.ausl.pr.it PEC uoia@pec.ausl.pr.it

**Azienda Unità Sanitaria Locale di Parma**  
Strada del Quartiere 2/a – 43125 Parma  
T. + 39.0521 393111 - F. +39.0521282393  
C.F./P.IVA 01874230343



**VERIFICHE APPARECCHI DI SOLLEVAMENTO  
PONTI MOBILI SVILUPPABILI:**


*Ai sensi dell'art. 71 comma 11 e allegato VII D.Lgs. 81/08 e s.m.i.  
Documentazione necessaria*

Mezzi privi di marcatura ce	1. Libretto di omologazione rilasciato dall' ENPI o ISPE-SL	<i>Decreto Ministeriale 12/09/1959</i>
	2. Schede di manutenzione	<i>art. 71 comma 4 dlgs 81/08</i>

Mezzi marcati ce	1. Denuncia di messa in servizio all'ISPESL competente per territorio	<i>art 11 comma 3 DPR 459/96</i>
	2. Libretto o verbale di prima verifica rilasciato dall'INAIL (ex ISPESL)	
	3. Dichiarazione di conformità del costruttore	<i>Art.2 DPR 459/96 Art 3 dlgs 17/10</i>
	4. Libretto di uso e manutenzione del costruttore	<i>Punto 1.7.4 allegato I direttiva macchine</i>
	5. Registro di controllo aggiornato	<i>art. 71 comma 4 dlgs 81/08</i>

Per tutti i mezzi	1. Verbali delle verifiche periodiche eseguite dall'ASL	
	2. Registro delle verifiche trimestrali a funi e/o catene (se presenti)	<i>Punto 3.1.2 allegato VI dlgs 81/08</i>
	3. Risultanza dei controlli eseguiti da persona competente	<i>art. 71 comma 8 dlgs 81/08</i>
	4. Mezzi con più di 20 anni dalla data di fabbricazione documento x individuare eventuali vizi, difetti o anomalie prodottisi durante l'utilizzo nonché stabilire la vita residua in cui il mezzo potrà operare in condizioni di sicurezza.	<i>Punto 3.2.3 allegato II decreto 11 aprile 2011</i>

*Per l'esecuzione della verifica dovrà essere garantita la disponibilità dei pesi necessari per l'effettuazione delle prove di carico, con riferimento alla portata massima nonché del personale idoneo ai sensi dell'art. 71 comma 7 lettera a del D.Lgs. 81/08 e s.m.i. per l'uso del mezzo durante il ciclo di verifica*



**VERIFICHE APPARECCHI DI SOLLEVAMENTO  
GRU A PONTE:**


*Ai sensi dell'art. 71 comma 11 e allegato VII D.Lgs. 81/08 e s.m.i.  
Documentazione necessaria*

Mezzi privi di marcatura ce	3. Libretto di omologazione rilasciato dall' ENPI o ISPE-SL	<i>Decreto Ministeriale 12/09/1959</i>
	4. Schede di manutenzione	<i>art. 71 comma 4 dlgs 81/08</i>
	5. Documentazione relativa all'eventuale installazione di radiocomando	

Mezzi marcati ce	6. Denuncia di messa in servizio all'ISPESL competente per territorio	<i>art 11 comma 3 DPR 459/96</i>
	7. Libretto o verbale di prima verifica rilasciato dall'INAIL (ex ISPESL)	
	8. Dichiarazione di conformità del costruttore	<i>Art.2 DPR 459/96 Art 3 dlgs 17/10</i>
	9. Libretto di uso e manutenzione del costruttore	<i>Punto 1.7.4 allegato I direttiva macchine</i>
	10. Registro di controllo aggiornato	<i>art. 71 comma 4 dlgs 81/08</i>

Per tutti i mezzi	5. Verbali delle verifiche periodiche eseguite	<i>Decreto Ministeriale 12/09/1959</i>
	6. Certificati di funi e ganci installati	<i>Punto 4.3 allegato I direttiva macchine</i>
	7. Registro delle verifiche trimestrali a funi e/o catene	<i>Punto 3.1.2 allegato VI dlgs 81/08</i>
	8. Risultanza dei controlli eseguiti da persona competente	<i>art. 71 comma 8 dlgs 81/08 UNI-ISO 9927-1</i>
	9. Documento di valutazione cicli residui di vita in cui il mezzo potrà operare in condizioni di sicurezza in base alle norme tecniche assunte e/o alle istruzioni disposte dal costruttore.	<i>documento redatto da Ingegnere Esperto norma UNI-ISO 9927-1 punto 5.2.2 in conformità alla norma tecnica assunta dal costruttore</i>

*Per l'esecuzione della verifica dovrà essere garantita la disponibilità dei pesi necessari per l'effettuazione delle prove di carico, con riferimento alla portata massima nonché del personale idoneo ai sensi dell'art. 71 comma 7 lettera a del D.Lgs. 81/08 e s.m.i. per l'uso del mezzo durante il ciclo di verifica*



**VERIFICHE APPARECCHI DI SOLLEVAMENTO  
GRU A TORRE:**


*Ai sensi dell'art. 71 comma 11 e allegato VII D.Lgs. 81/08 e s.m.i.  
Documentazione necessaria*

Mezzi privi di marcatura CE	6. Libretto di omologazione rilasciato dall' ENPI o ISPE-SL	<i>Decreto Ministeriale 12/09/1959</i>
	7. Schede di manutenzione	<i>art. 71 comma 4 dlgs 81/08</i>
	8. Documentazione relativa all'eventuale installazione di radiocomando	

Mezzi marcati CE	11. Denuncia di messa in servizio all'ISPESL competente per territorio	<i>art 11 comma 3 DPR 459/96</i>
	12. Libretto o verbale di prima verifica rilasciato dall'INAIL (ex ISPESL)	
	13. Dichiarazione di conformità	<i>Art.2 DPR 459/96 Art 3 dlgs 17/10</i>
	14. Libretto di uso e manutenzione	<i>Punto 1.7.4 allegato I direttiva macchine</i>
	15. Registro di controllo aggiornato	<i>art. 71 comma 4 dlgs 81/08</i>

Per tutti i mezzi	1. Verbali delle verifiche periodiche eseguite dall'ASL	<i>Decreto Ministeriale 12/09/1959</i>
	2. Certificati di funi e ganci installati	<i>Punto 4.3 allegato I direttiva macchine</i>
	3. Registro delle verifiche trimestrali a funi e/o catene	<i>Punto 3.1.2 allegato VI dlgs 81/08</i>
	4. Risultanza dei controlli eseguiti da persona competente	<i>art. 71 comma 8 dlgs 81/08 UNI-ISO 9927-1</i>
	5. Dichiarazione di corretta installazione	<i>art. 71 comma 4 dlgs 81/08</i>
	6. Dichiarazione di idoneità dei piani d'appoggio	<i>Tecnico abilitato iscritto al relativo collegio/ordine</i>
	7. Documento interferenza con altre gru	<i>Ove previsto</i>
	8. mezzi con più di 20 anni dalla data di fabbricazione documento di indagine supplementare per individuare eventuali vizi, difetti o anomalie prodottisi durante l'utilizzo, nonché stabilire la vita residua della macchina	<i>Punto 3.2.3 allegato II decreto 11 aprile 2011 documento redatto da Ingegnere Esperto norma UNI-ISO 9927-1 punto 5.2.2</i>

*Per l'esecuzione della verifica dovrà essere garantita la disponibilità dei pesi necessari per l'effettuazione delle prove di carico, con riferimento alla portata massima nonché del personale idoneo ai sensi dell'art. 71 comma 7 lettera a del D.Lgs. 81/08 e s.m.i. per l'uso del mezzo durante il ciclo di verifica*



**VERIFICHE APPARECCHI DI SOLLEVAMENTO  
GRU PER AUTOCARRO:**


*Ai sensi dell'art. 71 comma 11 e allegato VII D.Lgs. 81/08 e s.m.i.  
Documentazione necessaria*

Mezzi privi di marcatura ce	9. Libretto di omologazione rilasciato dall' ENPI o ISPE-SL	<i>Decreto Ministeriale 12/09/1959</i>
	10. Schede di manutenzione	<i>art. 71 comma 4 dlgs 81/08</i>
	11. Documentazione relativa all'eventuale installazione di radiocomando	

Mezzi marcati ce	16. Denuncia di messa in servizio all'ISPESL competente per territorio	<i>art 11 comma 3 DPR 459/96</i>
	17. Libretto o verbale di prima verifica rilasciato dall'INAIL (ex ISPESL)	
	18. Dichiarazione di conformità	
	19. Libretto di uso e manutenzione	
	20. Registro di controllo aggiornato	<i>art. 71 comma 4 dlgs 81/08</i>

Per tutti i mezzi	1. Verbali delle verifiche periodiche eseguite dall'ASL	<i>Decreto Ministeriale 12/09/1959</i>
	2. Certificati di funi e ganci installati	<i>Punto 4.3 allegato I direttiva macchine</i>
	3. Registro delle verifiche trimestrali a funi e/o catene	<i>Punto 3.1.2 allegato VI dlgs 81/08</i>
	4. Risultanza dei controlli eseguiti da persona competente	<i>art. 71 comma 8 dlgs 81/08 UNI-ISO 9927-1</i>
	5. Mezzi con più di 20 anni dalla data di fabbricazione documento x individuare eventuali vizi, difetti o anomalie prodottisi durante l'utilizzo nonché stabilire la vita residua in cui il mezzo potrà operare in condizioni di sicurezza.	<i>Punto 3.2.3 allegato II decreto 11 aprile 2011</i>

*Per l'esecuzione della verifica dovrà essere garantita la disponibilità dei pesi necessari per l'effettuazione delle prove di carico, con riferimento alla portata massima nonché del personale idoneo ai sensi dell'art. 71 comma 7 lettera a del D.Lgs. 81/08 e s.m.i. per l'uso del mezzo durante il ciclo di verifica*



**VERIFICHE APPARECCHI DI SOLLEVAMENTO  
AUTOGRU:**

*Ai sensi dell'art. 71 comma 11 e allegato VII D.Lgs. 81/08 e s.m.i.  
Documentazione necessaria*

Mezzi privi di marcatura ce	12. Libretto di omologazione rilasciato dall' ENPI o ISPE-SL	<i>Decreto Ministeriale 12/09/1959</i>
	13. Schede di manutenzione	<i>art. 71 comma 4 dlgs 81/08</i>
	14. Documentazione relativa all'eventuale installazione di radiocomando	

Mezzi marcati ce	21. Denuncia di messa in servizio all'ISPESL competente per territorio	<i>art 11 comma 3 DPR 459/96</i>
	22. Libretto o verbale di prima verifica rilasciato dall'INAIL (ex ISPESL)	
	23. Dichiarazione di conformità	<i>Art.2 DPR 459/96 Art 3 dlgs 17/10</i>
	24. Libretto di uso e manutenzione	<i>Punto 1.7.4 allegato I direttiva macchine</i>
	25. Registro di controllo aggiornato	<i>art. 71 comma 4 dlgs 81/08</i>

Per tutti i mezzi	6. Verbali delle verifiche periodiche eseguite dall'ASL	<i>Decreto Ministeriale 12/09/1959</i>
	7. Certificati di funi e ganci installati	<i>Punto 4.3 allegato I direttiva macchine</i>
	8. Registro delle verifiche trimestrali a funi e/o catene	<i>Punto 3.1.2 allegato VI dlgs 81/08</i>
	9. Risultanza dei controlli eseguiti da persona competente	<i>art. 71 comma 8 dlgs 81/08 UNI-ISO 9927-1</i>
	10. Mezzi con più di 20 anni dalla data di fabbricazione documento x individuare eventuali vizi, difetti o anomalie prodottisi durante l'utilizzo nonché stabilire la vita residua in cui il mezzo potrà operare in condizioni di sicurezza.	<i>Punto 3.2.3 allegato II decreto 11 aprile 2011</i>

*Per l'esecuzione della verifica dovrà essere garantita la disponibilità dei pesi necessari per l'effettuazione delle prove di carico, con riferimento alla portata massima nonché del personale idoneo ai sensi dell'art. 71 comma 7 lettera a del D.Lgs. 81/08 e s.m.i. per l'uso del mezzo durante il ciclo di verifica*

**VERIFICHE APPARECCHI A PRESSIONE**  
*Ai sensi dell'art. 71 comma 11 e allegato VII D.Lgs. 81/08 e s.m.i.  
Documentazione necessaria*

All'atto della verifica sarà resa disponibile almeno la seguente documentazione (laddove applicabile):

- libretto delle verifiche ANCC-ISPEL (in originale- copia conforme), ovvero per le attrezzature di lavoro provviste di marcatura CE (PED), ai sensi del D.Lgs 93/2000, copia della dichiarazione di conformità;
- verbali di verifiche periodiche precedenti;
- manuale uso;
- registro di controllo o registrazione come da manuale degli interventi di controllo previsti dal costruttore;
- dichiarazione di cui all'Art 71 c 9 D.lgs 81/08 dei controlli effettuati o secondo le indicazioni del costruttore o secondo le norme di buona tecnica
- copia rapporti di prova delle eventuali prove non distruttive eseguite in occasione delle verifiche d'integrità o a seguito di richieste di approfondimenti tecnici

**VERIFICHE IMPIANTI RISCALDAMENTO**  
*Ai sensi dell'art. 71 comma 11 e allegato VII D.Lgs. 81/08 e s.m.i.  
Documentazione necessaria*

All'atto della verifica sarà resa disponibile almeno la seguente documentazione (laddove applicabile):

- libretto d'impianto ISPEL/INAIL (in originale- copia conforme),
- progetto dell'impianto approvato dall'ISPEL/INAIL
- per le attrezzature/insiemi a pressione al servizio dell'impianto provviste di marcatura CE (PED), ai sensi del D.Lgs 93/2000, copia della dichiarazione di conformità;
- verbali di verifiche periodiche precedenti;
- manuali uso e manutenzione dei componenti;
- registro di controllo o registrazione come da manuale degli interventi di controllo previsti dal costruttore;
- dichiarazione di cui all'Art 71 c 9 D.lgs 81/08 dei controlli effettuati o secondo le indicazioni del costruttore o secondo le norme di buona tecnica
- libretto di centrale compilato